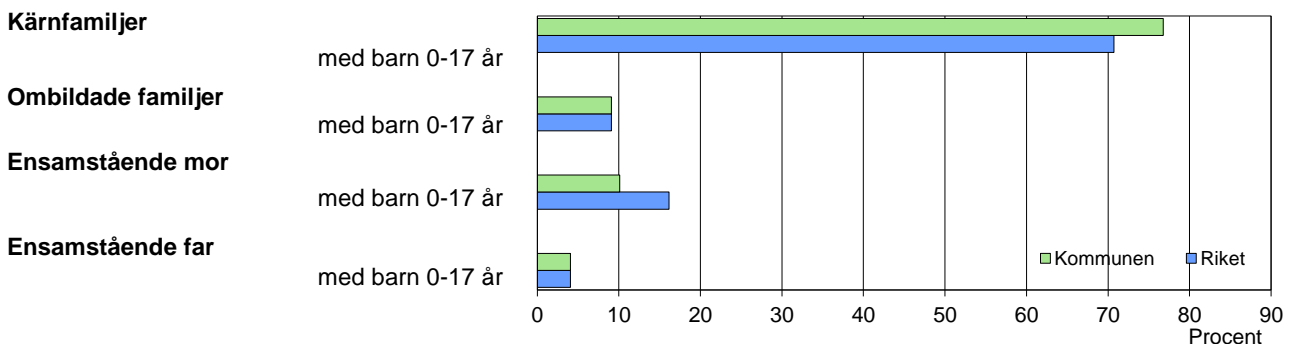


Familjer med barn 0-17 år, efter familjetyp 2015



Barn 0–17 år efter föräldrarnas sammanboendeform 2015

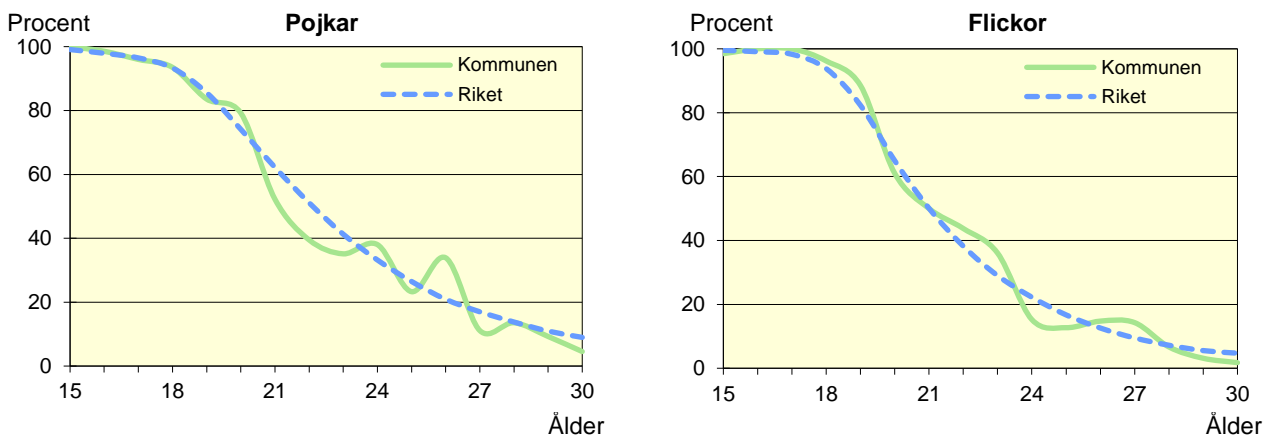
Sammanboendeform	Enligt folkbokföringen					
	Kommunen			Riket		
	Barn	Medelantal		Barn	Medelantal	
	Antal	% syskon*		Antal	% syskon*	1 000-tal
Barn till sammanboende	2 115	88	1,6	1 652	82	1,3
gifta	1 548	64	1,7	1 132	56	1,5
sambor	567	23	1,3	520	26	1,1
Barn till ensamstående män	71	3	0,9	73	4	0,9
Barn till ensamstående kvinnor	219	9	1,5	292	14	1,2
Flyttat hemifrån eller ofullst. uppg.	11	0	..	8	0	..
Samtliga barn	2 416	100	1,6	2 025	100	1,3
Barn till sammanboende bor med båda biologiska föräldrar	1 929	91	1,6	1 507	91	1,3
mor+styvfar	117	6	1,9	108	7	1,5
far+styvmor	36	2	2,3	29	2	1,8

* Avser hemmaboende barn 0–21 år

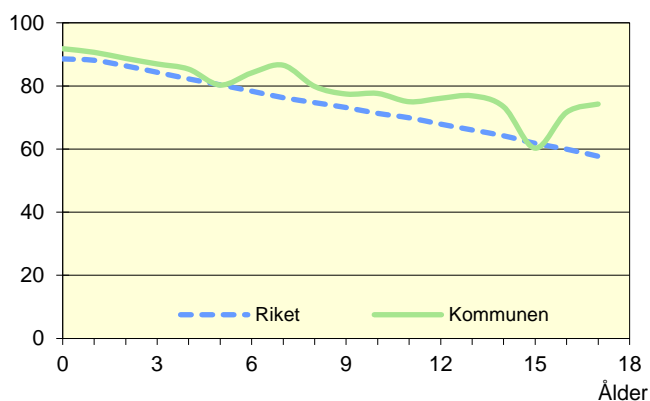
Se vidare förklaringar i särskilt blad.

Hemmaboende ungdomar efter ålder 2015

Andel av ungdomarna i åldern 15–30 år som fortfarande bor hemma



Not: För information om kvaliteten i de olika tabellerna/diagrammen, se definitionerna för Barn&Familj

Biologiska föräldrar 2015Andel barn 0–17 år som bor med båda föräldrarna
Procent**Barn som bor med båda föräldrarna 2015**

	Vid		
	6 års ålder	13 års ålder	17 års ålder
Kommunen	84	77	74
Riket	78	66	58

Andel (%) av alla i resp. ålder

Svensk och utländsk bakgrund 2015

Födelseland	Procentuell fördelning Kommunen				Riket
	0–5 år	6–12 år	13–17 år	0–17 år	0–17 år
Barn födda i Sverige	91	80	80	84	91
båda föräld. födda i Sverige	64	63	69	65	65
en förälder född utomlands	8	8	6	8	12
båda föräld. födda utomlands	17	9	5	10	13
Barn födda utomlands	9	20	20	16	9
därav adoptivbarn	0	1	0	0	1
Samtliga barn, %	100	100	100	100	100
Samtliga barn, antal	789	971	656	2 416	2 025 077

Barn till förvärvsarb. föräldrar 2015

Familjetyp	Andel (%) av barnen i resp. familjetyp	
	Kommunen	Riket
Sammanboende		
Pappa	85	90
Mamma	74	82
Ensamstående		
Pappa	81	86
Mamma	57	71

Föräldern förvärvsarbetar i november det aktuella året

Barn till arbetslösa föräldrar 2015

Familjetyp	Andel (%) av barnen i resp. familjetyp	
	Kommunen	Riket
Sammanboende		
Pappa	3	4
Mamma	3	4
Ensamstående		
Pappa	0	6
Mamma	5	6

Föräldern har varit arbetslös någon gång under året

Disponibel inkomst i familjer med barn 0–17 år 2014

Familjetyp	1 barn		2 barn		3 barn		4+ barn	
	Kom.	Riket	Kom.	Riket	Kom.	Riket	Kom.	Riket
Sammanboende föräldrar	487	530	511	572	516	569	461	500
Ensamstående pappor	270	301	290	343	319	349	..	321
Ensamstående mammor	214	247	245	280	207	291	276	308
Alla barnfamiljer	425	434	478	534	499	537	454	457

Avser medianinkomst, tkr