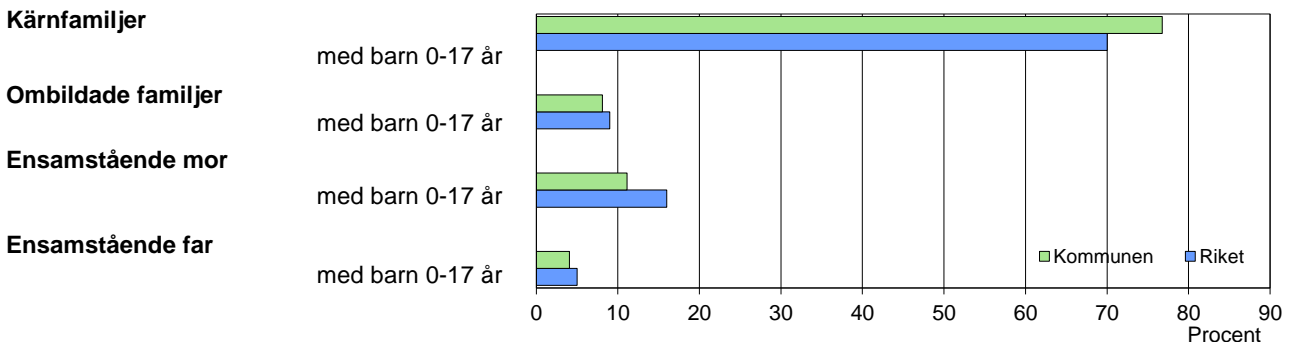


Familjer med barn 0-17 år, efter familjetyp 2016



Barn 0–17 år efter föräldrarnas sammanboendeform 2016

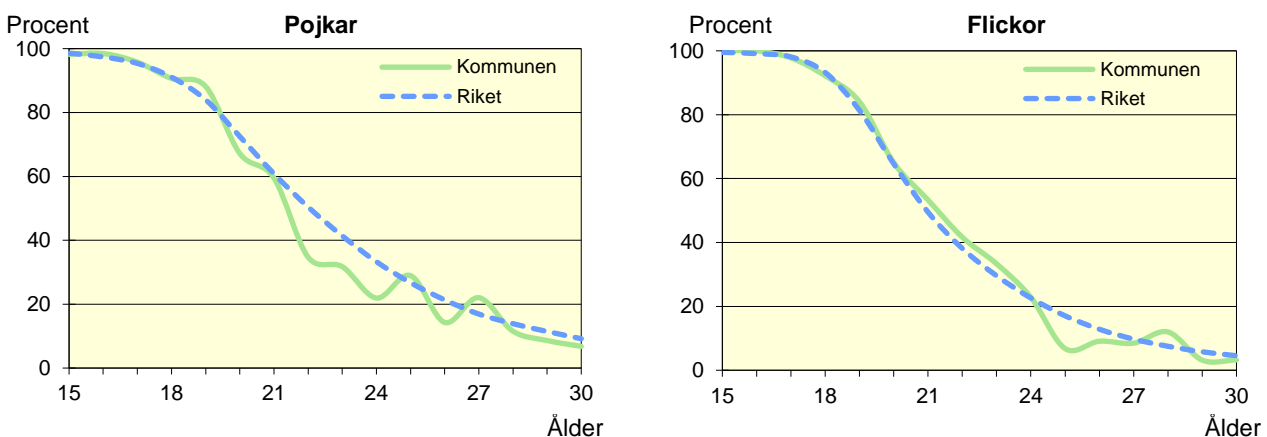
Sammanboendeform	Enligt folkbokföringen					
	Kommunen			Riket		
	Barn	Medelantal		Barn	Medelantal	
	Antal	% syskon*		Antal	% syskon*	
Barn till sammanboende	2 166	87	1,6	1 691	81	1,4
gifta	1 559	63	1,7	1 164	56	1,5
sambor	607	25	1,3	527	25	1,1
Barn till ensamstående män	65	3	0,7	77	4	0,9
Barn till ensamstående kvinnor	230	9	1,3	299	14	1,2
Flyttat hemifrån eller ofullst. uppg.	16	1	..	10	0	..
Samtliga barn	2 477	100	1,6	2 076	100	1,3
Barn till sammanboende bor med båda biologiska föräldrar	1 977	91	1,6	1 544	91	1,3
mor+styvfar	117	5	1,9	108	6	1,5
far+styvmor	41	2	2,5	30	2	1,8

* Avser hemmaboende barn 0–21 år

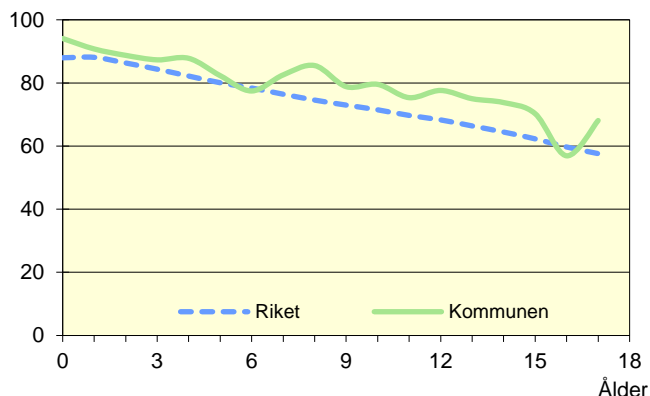
Se vidare förklaringar i särskilt blad.

Hemmaboende ungdomar efter ålder 2016

Andel av ungdomarna i åldern 15–30 år som fortfarande bor hemma



Not: För information om kvaliteten i de olika tabellerna/diagrammen, se definitionerna för Barn&Familj

Biologiska föräldrar 2016Andel barn 0–17 år som bor med båda föräldrarna
Procent**Barn som bor med båda föräldrarna 2016**

	Vid		
	6 års ålder	13 års ålder	17 års ålder
Kommunen	77	75	68
Riket	78	66	58

Andel (%) av alla i resp. ålder

Svensk och utländsk bakgrund 2016

Födelseland	Procentuell fördelning Kommunen				Riket
	0–5 år	6–12 år	13–17 år	0–17 år	0–17 år
Barn födda i Sverige	91	80	80	84	90
båda föräld. födda i Sverige	65	61	67	64	64
en förälder född utomlands	7	9	6	8	12
båda föräld. födda utomlands	19	10	6	12	14
Barn födda utomlands	9	20	20	16	10
därav adoptivbarn	0	1	0	0	0
Samtliga barn, %	100	100	100	100	100
Samtliga barn, antal	837	987	653	2 477	2 076 407

Barn till förvärvsarb. föräldrar 2016

Familjetyp	Andel (%) av barnen i resp. familjetyp	
	Kommunen	Riket
Sammanboende		
Pappa	88	90
Mamma	77	83
Ensamstående		
Pappa	79	87
Mamma	53	72

Föräldern förvärvsarbetar i november det aktuella året

Barn till arbetslösa föräldrar 2016

Familjetyp	Andel (%) av barnen i resp. familjetyp	
	Kommunen	Riket
Sammanboende		
Pappa	2	4
Mamma	3	4
Ensamstående		
Pappa	3	5
Mamma	2	6

Föräldern har varit arbetslös någon gång under året

Disponibel inkomst i familjer med barn 0–17 år 2016

Familjetyp	1 barn		2 barn		3 barn		4+ barn	
	Kom.	Riket	Kom.	Riket	Kom.	Riket	Kom.	Riket
Sammanboende föräldrar	512	565	550	606	547	603	514	537
Ensamstående pappor	270	313	276	356	..	367	..	362
Ensamstående mammor	211	264	281	299	268	314	370	340
Alla barnfamiljer	468	483	534	571	532	571	495	497

Avser medianinkomst, tkr