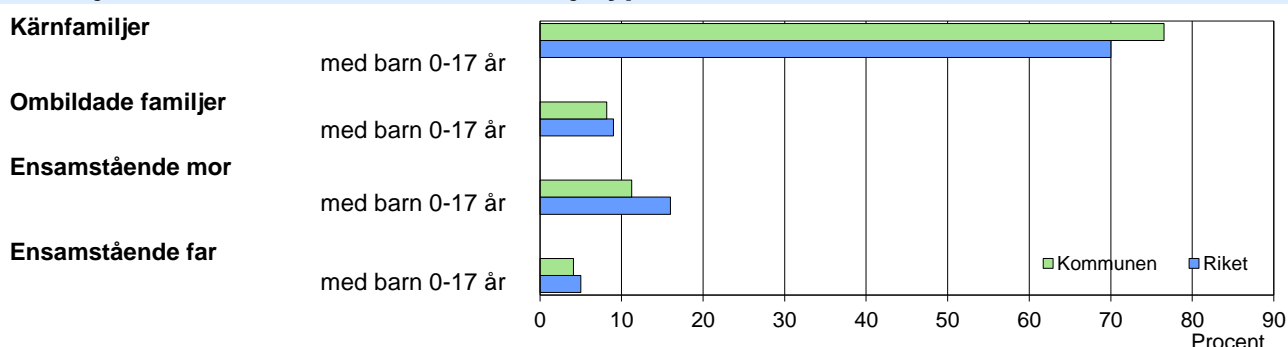


Familjer med barn 0-17 år, efter familjetyp 2017



Barn 0–17 år efter föräldrarnas sammanboendeform 2017

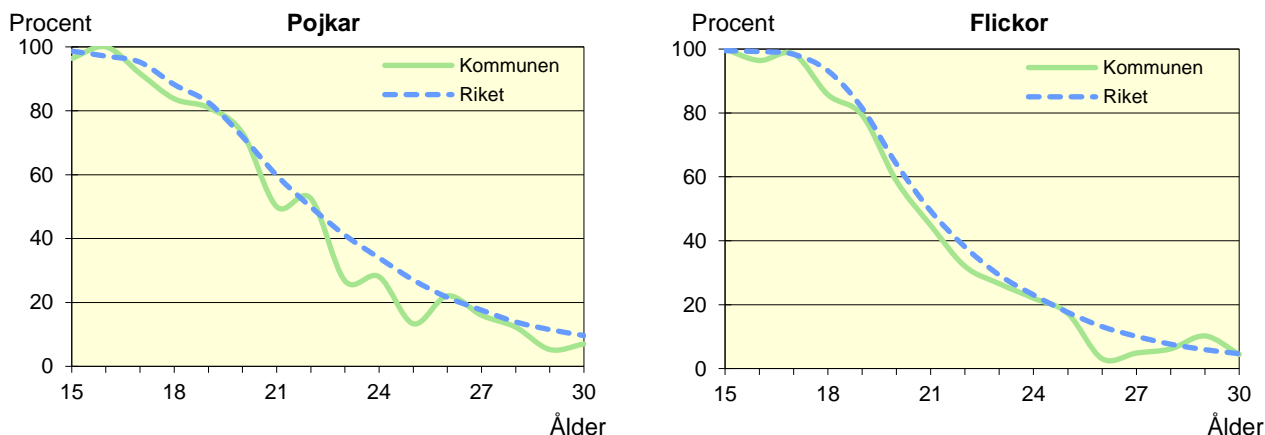
Sammanboendeform	Enligt folkbokföringen					
	Kommunen			Riket		
	Barn Antal	Medelantal % syskon*	1 000-tal	Barn Antal	Medelantal % syskon*	1 000-tal
Barn till sammanboende	2 230	87	1,6	1 723	81	1,4
gifta	1 645	64	1,8	1 192	56	1,5
sambor	585	23	1,2	532	25	1,1
Barn till ensamstående män	77	3	0,7	81	4	0,9
Barn till ensamstående kvinnor	243	9	1,2	306	14	1,2
Flyttat hemifrån eller ofullst. uppg.	23	1	..	11	0	..
Samtliga barn	2 573	100	1,5	2 122	100	1,3
Barn till sammanboende bor med båda biologiska föräldrar	2 050	92	1,6	1 576	91	1,3
mor+styvfar	107	5	1,8	107	6	1,5
far+stymor	40	2	1,9	31	2	1,8

* Avser hemmaboende barn 0–21 år

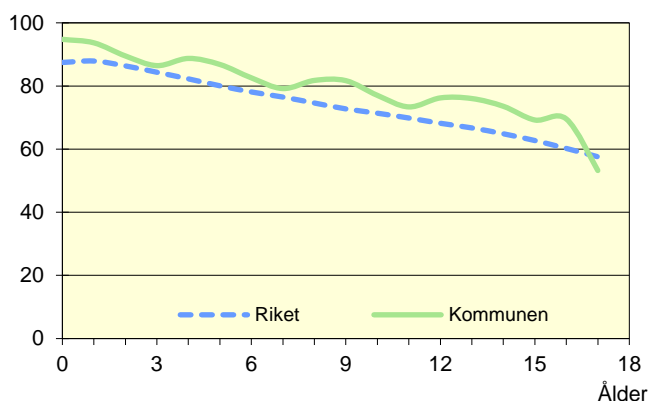
Se vidare förklaringar i särskilt blad.

Hemmaboende ungdomar efter ålder 2017

Andel av ungdomarna i åldern 15–30 år som fortfarande bor hemma



Not: För information om kvaliteten i de olika tabellerna/diagrammen, se definitionerna för Barn&Familj

Biologiska föräldrar 2017Andel barn 0–17 år som bor med båda föräldrarna
Procent**Barn som bor med båda föräldrarna 2017**

	Vid		
	6 års ålder	13 års ålder	17 års ålder
Kommunen	83	76	53
Riket	78	67	58

Andel (%) av alla i resp. ålder

Svensk och utländsk bakgrund 2017

Födelseland	Procentuell fördelning Kommunen				Riket
	0–5 år	6–12 år	13–17 år	0–17 år	0–17 år
Barn födda i Sverige	92	78	77	82	90
båda föräld. födda i Sverige	63	58	65	62	63
en förälder född utomlands	6	9	6	7	12
båda föräld. födda utomlands	21	10	6	13	14
Barn födda utomlands	8	22	23	18	10
därav adoptivbarn	0	1	0	0	0
Samtliga barn, %	100	100	100	100	100
Samtliga barn, antal	842	1 022	709	2 573	2 121 598

Barn till förvärvsarb. föräldrar 2017

Familjetyp	Andel (%) av barnen i resp. familjetyp	
	Kommunen	Riket
Sammanboende		
Pappa	88	90
Mamma	76	82
Ensamstående		
Pappa	82	87
Mamma	60	72

Föräldern förvärvsarbetar i november det aktuella året

Barn till arbetslösa föräldrar 2017

Familjetyp	Andel (%) av barnen i resp. familjetyp	
	Kommunen	Riket
Sammanboende		
Pappa	2	4
Mamma	2	4
Ensamstående		
Pappa	2	5
Mamma	4	6

Föräldern har varit arbetslös någon gång under året

Disponibel inkomst i familjer med barn 0–17 år 2017

Familjetyp	1 barn		2 barn		3 barn		4+ barn	
	Kom.	Riket	Kom.	Riket	Kom.	Riket	Kom.	Riket
Sammanboende föräldrar	519	580	557	621	567	615	532	540
Ensamstående pappor	302	322	324	364	..	374	..	361
Ensamstående mammor	246	270	268	304	298	318	339	344
Alla barnfamiljer	471	495	537	584	562	582	506	498

Avser medianinkomst, tkr